



|  |  |                       |
|--|--|-----------------------|
| <br><b>PREFEITURA MUNICIPAL DE CRICIUMA</b><br><b>SECRETARIA DA FAZENDA</b><br><b>NOTA FISCAL ELETRÔNICA DE SERVIÇOS - NFS-e</b> | Número do RPS                                  | Número da nota<br>394 |
|  | Data da emissão da nota<br>30/04/2024 13:30:08 |                       |
|  | Data do fato gerador<br>30/04/2024 13:30:08    |                       |
|  | Código de verificação<br>MKUAUSCBN             |                       |

**PRESTADOR DE SERVIÇOS**

|  |  |  |                          |
|--|--|--|--------------------------|
| <br><b>M8</b><br>CONSTRUCOES LTDA. | Nome fantasia:   | Nome/Razão social: M8 CONSTRUCOES LTDA | Inscrição estadual:      |
|  | CPF/CNPJ: 19.006.285/0001-04   | Inscrição municipal: 45925             | Telefone: (48) 3437-9800 |
|  | Endereço: R PRESIDENTE PRUDENTE Número: 1005 Bairro: SÃO LUIZ CEP: 88803-210 |  | Celular:                 |
|  | Complemento: REF: PROXIMO A POLICIA CIVIL - DIC                              |  |                          |
|  | Município: Criciúma  | UF: SC                                 |                          |
|  | E-mail: financeiro.mano@terra.com.br   | Site:                                  |                          |

**TOMADOR DE SERVIÇOS**

|   |                      |                     |  |
|---|----------------------|---------------------|--|
| Nome fantasia: HOSPITAL SANTA TERESINHA                   |                      |                     |  |
| Nome/Razão social: ASSOCIAÇÃO BENEFICENTE SANTA TERESINHA |                      |                     |  |
| CPF/CNPJ: 86.437.845/0001-64                              | Inscrição municipal: | Inscrição estadual: |  |
| Número: 288 CEP: 88750-000                                |                      |                     |  |
| Complemento:  |                      |                     |  |
| Município: Braço do Norte                                 | UF: SC               |                     |  |
| E-mail:   | Telefone:            | Celular:            |  |

**DISCRIMINAÇÃO DOS SERVIÇOS**

|   | Valor unitário | Qtd    | Valor do serviço | Base de cálculo (%) | ISS    |
|---|----------------|--------|------------------|---------------------|--------|
| FORNECIMENTO DE TODO MATERIAL E MÃO-DE-OBRA PARA EXECUÇÃO DA AMPLIAÇÃO DO HOSPITAL SANTA TERESINHA, LOCALIZADA NA RUA JACOB BATISTA ULIANO, Nº 1370, BAIRRO CENTRO, BRAÇO DO NORTE/SC. (VALOR REFERENTE MEDIÇÃO 40, CONFORME CONTRATO DE Nº 001/2022) Convênio 01/2021 - PMBN | 25.883,3800    | 1,0000 | 25.883,3800      | 12.941,69x4,00 =    | 517,67 |

**Forma de Pagamento**

| Parcela | Vencimento | Tipo    | Valor (R\$) | Parcela | Vencimento | Tipo | Valor (R\$) | Parcela | Vencimento | Tipo | Valor (R\$) |
|---------|------------|---------|-------------|---------|------------|------|-------------|---------|------------|------|-------------|
| 1       |            | À vista | 25.883,38   |         |            |      |             |         |            |      |             |



**RETENÇÕES FEDERAIS**

| PIS/PASEP                          | COFINS   | INSS                                 | IR       | CSLL     | Outras retenções |
|------------------------------------|----------|--------------------------------------|----------|----------|------------------|
| R\$ 0,00                           | R\$ 0,00 | R\$ 0,00                             | R\$ 0,00 | R\$ 0,00 | R\$ 0,00         |
| <b>Valor bruto = R\$ 25.883,38</b> |          | <b>Valor líquido = R\$ 25.883,38</b> |          |          |                  |

Códigos dos serviços:  
07.02 - Execução, por administração, empreitada ou subempreitada, de obras de construção civil, hidráulica ou elétrica e de outras obras semelhantes, inclusive sondagem, perfuração de poços, escavação, drenagem e irrigação, terraplanagem, pavimentação, concretagem e a instalação e montagem de produtos, peças e equipamentos (exceto o fornecimento de mercadorias produzidas pelo prestador de serviços fora do local da prestação dos serviços, que fica sujeito ao ICMS).

| Desc. condicionado(R\$) | Desc. incondicionado(R\$) | Deduções(R\$) | Base de cálculo(R\$) | Valor ISS(R\$) |
|-------------------------|---------------------------|---------------|----------------------|----------------|
| 0,00                    | 0,00                      | 12.941,69     | 12.941,69            | 517,67         |

**OUTRAS INFORMAÇÕES**

|   |   |  |
|---|---|--|
| Natureza da operação: Tributação fora do município<br>Situação tributária do ISSQN: Normal<br>Local da prestação do serviço: Braço do Norte   | <br><b>LANÇADO</b> | <br>Verificar autenticidade |
| O ISS desta NFS-e é devido fora deste município.<br>Situação desta NFS-e: Normal  |   |  |
| Valor aproximado do tributo federal - R\$ 1.740,66 (13,45%), estadual - R\$ 0,00 (0,00%), municipal - R\$ 407,66 (3,15%), com base na Lei 12.741/2012 e no Decreto 8.264/2014 - Fonte: IBPT |   |  |

Recebemos os serviços constantes na NFS-e de número 394, emitida por M8 CONSTRUCOES LTDA - CPF/CNPJ 19.006.285/0001-04

|      |  |
|------|--|
| Data | Identificação e assinatura (eletrônica ou física) do receptor: |
|------|--|

02/05/2024

17:08:48

UNICRED CENTRO-SUL

Comprovante de Transferência TED

Conta: 1571834

Usuário: PEDRO

Cooperado: HOSPITAL SANTA TERESINHA

Favorecido:

M8 CONSTRUCOES LTDA

CNPJ:

19.006.285/0001-04

IF: 756 - BANCO SICOOB S.A.

Agência: 3074

Conta: 737186

Tipo de Conta:

Conta Corrente

Finalidade:

10 - Crédito em Conta

Data da Transf.:

02/05/2024

Valor:

R\$ 25.883,38

Autenticação Documento:

20240502170822827

Cooperado Unicred, utilize o Débito Automático para pagamento de suas contas

CENTRAL DE RELACIONAMENTO

Capitais e regiões metropolitanas 3003 7703

Demais regiões 0800 200 7302

No exterior +55 11 3003 7703

SAC 0800 647 2930

OUVIDORIA 0800 940 0602

OBRA: HOSPITAL SANTA TERESINHA  
 LOCAL: BRAÇO DO NORTE/SC  
 DATA: 26/04/2024  
 CONVENIO: 001/2024-FMIBN/HST

## MEDICÃO 40

### PLANILHA DESCRITIVA E QUANTITATIVA

| ITEM               | DISCRIMINAÇÃO  | Unid. | QUANT. | PREVISTO                |           | MEDIÇOS           |                 |                  |                         |                   |                 |                  |        |            |  | % EXECUTADO ACUMULADO |
|--------------------|--|-------|--------|-------------------------|-----------|-------------------|-----------------|------------------|-------------------------|-------------------|-----------------|------------------|--------|------------|--|-----------------------|
|                    |  |       |        | VALOR (R\$) M.O. + MAT. | TOTAL     | QUANTIDADE        |                 |                  |                         | VALORES           |                 |                  |        |            |  |                       |
|                    |  |       |        |                         |           | MEDIDO NO PERÍODO | MEDIDO ANTERIOR | MEDIDO ACUMULADO | VALOR (R\$) M.O. + MAT. | MEDIDO NO PERÍODO | MEDIDO ANTERIOR | MEDIDO ACUMULADO |        |            |  |                       |
| 1.0                | SERVIÇOS INICIAIS  | m²    | 440,00 | 138,48                  | 60.931,20 | -                 | 440,00          | 440,00           | 138,48                  | -                 | 60.931,20       | 60.931,20        | 100,00 | 87.639,00  |  |                       |
| 1.4                | TAPUME COM TELHA METÁLICA, AF 05/2018  | m²    | 15,00  | 1.780,52                | 26.707,80 | -                 | 15,00           | 15,00            | 1.780,52                | -                 | 26.707,80       | 26.707,80        | 100,00 | 87.639,00  |  |                       |
| 1.5 (*)            | Aluguel de 04 contêineres para escritório (largura: 230cm / comprimento: 620cm / sem divisória)  | m²    |        |                         | 87.639,00 |                   |                 |                  |                         |                   | 87.639,00       | 87.639,00        | 100,00 | 149.595,94 |  |                       |
| SUB-TOTAL DO GRUPO |  |       |        |                         |           |                   |                 |                  |                         |                   |                 |                  |        |            |  |                       |
| 3.0                | SUBESTRUTURA   |       |        |                         |           |                   |                 |                  |                         |                   |                 |                  |        |            |  |                       |
| 3.3 (*)            | Laje pré-moldada unidirecional, bipolada, para forro, enchimento em cerâmica, vigota convencional, altura total da laje  | M²    | 62,10  | 186,93                  | 11.608,35 | -                 | 62,10           | 62,10            | 186,93                  | -                 | 11.608,35       | 11.608,35        | 100,00 |            |  |                       |
| 3.12 (*)           | Demolição manual de concreto armado com martelo pneumático (ENCHIMENTO/CAPI)=(8-3), AF 11/2020   | M²    | 3,99   | 579,03                  | 2.310,32  | -                 | 3,99            | 3,99             | 579,03                  | -                 | 2.310,32        | 2.310,32         | 100,00 |            |  |                       |
| 3.13 (*)           | MONTAGEM E DESMONTAGEM DE FORMA DE PILARES RETANGULARES E ESTRUTURAS SIMILARES, PE-DIREITO SIMPLES, EM CHAPA DE MADEIRA COMPENSADA RESINADA, 2 UTILIZAÇÕES, AF 09/2020       | M²    | 111,54 | 166,63                  | 18.585,91 | -                 | 111,54          | 111,54           | 166,63                  | -                 | 18.585,91       | 18.585,91        | 100,00 |            |  |                       |
| 3.14 (*)           | ARMADÃO DE PILAR OU VIGA DE UMA ESTRUTURA CONVENCIONAL DE CONCRETO ARMADO EM UM EDIFÍCIO DE MÚLTIPLOS PAVIMENTOS UTILIZANDO AÇO CA-50 DE 12,5 MM - MONTAGEM, AF 12/2015      | KG    | 357,10 | 14,36                   | 5.127,95  | -                 | 357,10          | 357,10           | 14,36                   | -                 | 5.127,95        | 5.127,95         | 100,00 |            |  |                       |
| 3.15 (*)           | ARMADÃO DE PILAR OU VIGA DE UMA ESTRUTURA CONVENCIONAL DE CONCRETO ARMADO EM UM EDIFÍCIO DE MÚLTIPLOS PAVIMENTOS UTILIZANDO AÇO CA-50 DE 8,0MM - MONTAGEM, AF 12/2015        | KG    | 357,10 | 18,67                   | 6.667,06  | -                 | 357,10          | 357,10           | 18,67                   | -                 | 6.667,06        | 6.667,06         | 100,00 |            |  |                       |
| 3.16 (*)           | ARMADÃO DE PILAR OU VIGA DE UMA ESTRUTURA CONVENCIONAL DE CONCRETO ARMADO EM UM EDIFÍCIO DE MÚLTIPLOS PAVIMENTOS UTILIZANDO AÇO CA-60 DE 5,0MM - MONTAGEM, AF 12/2015        | KG    | 357,10 | 20,05                   | 7.159,86  | -                 | 357,10          | 357,10           | 20,05                   | -                 | 7.159,86        | 7.159,86         | 100,00 |            |  |                       |
| 3.17 (*)           | CONCRETAGEM DE PILARES, FCK = 25 MPa, com uso de baldes em edificação com seção média de pilares menor ou igual a 0,25 m² - LANÇAMENTO, ADESSAMENTO E ACABAMENTO, AF 12/2015 | M³    | 9,14   | 754,47                  | 6.895,86  | -                 | 9,14            | 9,14             | 754,47                  | -                 | 6.895,86        | 6.895,86         | 100,00 |            |  |                       |
| 3.18 (*)           | ESCAVAÇÃO MECANIZADA PARA BLOCO DE COROAMENTO OU SAPATA COM RETROSCAVADORA INCLUINDO ESCAVAÇÃO PARA COLOCAÇÃO DE RÔTMAS, AF 06/2017  | M³    | 200,00 | 45,45                   | 9.090,00  | -                 | 200,00          | 200,00           | 45,45                   | -                 | 9.090,00        | 9.090,00         | 100,00 |            |  |                       |
| 3.19 (*)           | COMPACTAÇÃO MECÂNICA DE SOLO PARA EXECUÇÃO DE RADIER, PISO DE CONCRETO OU LAJE SOBRE SOLO, COM COMPACTADOR DE SOLOS A PERCUSSÃO, AF 09/2021                                  | M²    | 39,31  | 3,38                    | 132,86    | -                 | 39,31           | 39,31            | 3,38                    | -                 | 132,86          | 132,86           | 100,00 |            |  |                       |
| 3.20 (*)           | EXECUÇÃO DE RADIER, ESPESSURA DE 20 CM, FCK = 30 MPa, com uso de FORMAS EM MADEIRA SERRADA, AF 09/2021   | M²    | 54,09  | 305,98                  | 16.551,90 | -                 | 54,09           | 54,09            | 305,98                  | -                 | 16.551,90       | 16.551,90        | 100,00 |            |  |                       |
| 3.21 (*)           | FABRICAÇÃO, MONTAGEM E DESMONTAGEM DE FORMA PARA CORTINA DE CONTEÇÃO EM CHAPA DE MADEIRA COMPENSADA PLASTIFICADA, E = 18 MM, 10 UTILIZAÇÕES, AF 07/2019                      | M²    | 127,26 | 46,30                   | 5.892,13  | -                 | 127,26          | 127,26           | 46,30                   | -                 | 5.892,13        | 5.892,13         | 100,00 |            |  |                       |
| 3.22 (*)           | ARMADÃO DE CORTINA DE CONTEÇÃO EM CONCRETO ARMADO, COM AÇO CA-50 DE 6,3 MM - MONTAGEM, AF 07/2019  | KG    | 220,70 | 19,90                   | 4.391,93  | -                 | 220,70          | 220,70           | 19,90                   | -                 | 4.391,93        | 4.391,93         | 100,00 |            |  |                       |
| 3.23 (*)           | ARMADÃO DE CORTINA DE CONTEÇÃO EM CONCRETO ARMADO, COM AÇO CA-50 DE 8MM - MONTAGEM, AF 07/2019   | KG    | 10,30  | 19,00                   | 195,70    | -                 | 10,30           | 10,30            | 19,00                   | -                 | 195,70          | 195,70           | 100,00 |            |  |                       |
| 3.24 (*)           | ARMADÃO DE CORTINA DE CONTEÇÃO EM CONCRETO ARMADO, COM AÇO CA-50 DE 10 MM - MONTAGEM, AF 07/2019   | KG    | 14,50  | 17,15                   | 248,67    | -                 | 14,50           | 14,50            | 17,15                   | -                 | 248,67          | 248,67           | 100,00 |            |  |                       |
| 3.25 (*)           | ARMADÃO DE CORTINA DE CONTEÇÃO EM CONCRETO ARMADO, COM AÇO CA-50 DE 12,5 MM - MONTAGEM, AF 07/2019   | KG    | 17,50  | 14,55                   | 254,62    | -                 | 17,50           | 17,50            | 14,55                   | -                 | 254,62          | 254,62           | 100,00 |            |  |                       |
| 3.26 (*)           | ARMADÃO DE CORTINA DE CONTEÇÃO, ATRAVÉS DE BOMBA LANÇAMENTO, DE 16 MM - MONTAGEM, AF 07/2019   | KG    | 338,20 | 13,95                   | 4.717,89  | -                 | 338,20          | 338,20           | 13,95                   | -                 | 4.717,89        | 4.717,89         | 100,00 |            |  |                       |
| 3.27 (*)           | ADENSAMENTO E ACABAMENTO, AF 07/2019   | M²    | 9,84   | 754,47                  | 7.423,98  | -                 | 9,84            | 9,84             | 754,47                  | -                 | 7.423,98        | 7.423,98         | 100,00 |            |  |                       |
| 3.28 (*)           | MONTAGEM E DESMONTAGEM DE FÓRMA DE VIGA, ESCORAMENTO COM PONTELETE DE MADEIRA, PE-DIREITO SIMPLES, EM MADEIRA SERRADA, 4 UTILIZAÇÕES, AF 09/2020                             | M²    | 142,80 | 166,96                  | 23.841,88 | -                 | 142,80          | 142,80           | 166,96                  | -                 | 23.841,88       | 23.841,88        | 100,00 |            |  |                       |

*(Handwritten signatures and initials in blue ink)*

| ITEM     | DISCRIMINAÇÃO  | Unid. | QUANT.   | PREVISTO               |                   | MEDIDOS           |                 |                  |                        |                   |                   | % EXECUTADO ACUMULADO |                   |
|----------|--|-------|----------|------------------------|-------------------|-------------------|-----------------|------------------|------------------------|-------------------|-------------------|-----------------------|-------------------|
|          |  |       |          | VALOR (R\$) MO. + MAT. | TOTAL             | QUANTIDADE        |                 |                  | VALORES                |                   |                   |                       |                   |
|          |  |       |          |                        |                   | MEDIDO NO PERÍODO | MEDIDO ANTERIOR | MEDIDO ACUMULADO | VALOR (R\$) MO. + MAT. | MEDIDO NO PERÍODO | MEDIDO ANTERIOR   |                       | MEDIDO ACUMULADO  |
| 3.29 (*) | ARMAÇÃO DE PILAR OU VIGA DE UMA ESTRUTURA CONVENCIONAL DE CONCRETO ARMADO EM UM EDIFÍCIO DE MÚLTIPLOS PAVIMENTOS UTILIZANDO AÇO CA-60 DE 5,0MM - MONTAGEM. AF 12/2015                          | KG    | 186,40   | 20,05                  | 3.737,24          | -                 | 186,40          | 186,40           | 20,05                  | -                 | 3.737,24          | 3.737,24              | 100,00            |
| 3.30 (*) | ARMAÇÃO DE PILAR OU VIGA DE UMA ESTRUTURA CONVENCIONAL DE CONCRETO ARMADO EM UM EDIFÍCIO DE MÚLTIPLOS PAVIMENTOS UTILIZANDO AÇO CA-50 DE 8,0MM - MONTAGEM. AF 12/2015                          | KG    | 280,78   | 18,67                  | 4.868,74          | -                 | 280,78          | 280,78           | 18,67                  | -                 | 4.868,74          | 4.868,74              | 100,00            |
| 3.31 (*) | LANÇAMENTO COM USO DE BALDES, ADENSAMENTO E ACABAMENTO DE CONCRETO EM ESTRUTURAS. AF 12/2015   | M²    | 13,20    | 225,22                 | 2.973,80          | -                 | 13,20           | 13,20            | 225,22                 | -                 | 2.973,80          | 2.973,80              | 100,00            |
| 3.32 (*) | CONCRETO FCK = 30MPa, TRACO 1:2:2,5 (EM MASSA SECA DE CIMENTO/ AREIA MÉDIA/ BRITA I) - PREPARO MECÂNICO COM BETONEIRA 400 L. AF 05/2021  | M³    | 13,20    | 524,03                 | 6.919,29          | -                 | 13,20           | 13,20            | 524,03                 | -                 | 6.919,29          | 6.919,29              | 100,00            |
| 4.0      | <b>PARDES E ELEMENTOS DIVISÓRIOS</b>   |       |          |                        | <b>149.595,94</b> |                   |                 |                  |                        |                   | <b>149.595,94</b> | <b>149.595,94</b>     | <b>543.972,58</b> |
| 4.1      | ALVENARIA DE VEDAÇÃO DE BLOCOS CERÂMICOS FURADOS NA VERTICAL DE 14X19X9 CM (ESPESURA 14 CM) E ARGAMASSA DE ASSENTAMENTO COM PREPARO EM BETONEIRA. AF 12/2021                                   | M²    | 2.661,04 | 103,08                 | 274.299,92        | -                 | 2.661,04        | 2.661,04         | 103,08                 | -                 | 274.300,00        | 274.300,00            | 100,00            |
| 4.3      | ALVENARIA DE VEDAÇÃO DE BLOCOS DE CONCRETO CELULAR DE 20X30X60CM (ESPESURA 20CM) E ARGAMASSA DE ASSENTAMENTO COM PREPARO EM BETONEIRA. AF 05/2020  | M²    | 831,00   | 234,01                 | 194.462,31        | -                 | 831,00          | 831,00           | 234,01                 | -                 | 194.462,31        | 194.462,31            | 100,00            |
| 4.6      | VERGA MOLDADA IN LOCO EM CONCRETO PARA JANELAS COM MAIS DE 1,5 M DE VÃO. AF 03/2016  | M     | 394,50   | 112,80                 | 44.499,60         | -                 | 394,50          | 394,50           | 112,80                 | -                 | 44.499,60         | 44.499,60             | 100,00            |
| 4.8      | VERGA MOLDADA IN LOCO EM CONCRETO PARA PORTAS COM MAIS DE 1,5 M DE VÃO. AF 03/2016   | M     | 25,00    | 113,53                 | 2.838,25          | -                 | 25,00           | 25,00            | 113,53                 | -                 | 2.838,25          | 2.838,25              | 100,00            |
| 4.10     | CONTRAVERGA MOLDADA IN LOCO EM CONCRETO PARA VÃOS DE MAIS DE 1,5 M DE COMPRIMENTO. AF 03/2016  | M     | 261,64   | 106,53                 | 27.872,50         | -                 | 261,64          | 261,64           | 106,53                 | -                 | 27.872,51         | 27.872,51             | 100,00            |
| 5.0      | <b>INSTALAÇÕES HIDROSSANITÁRIAS</b>  |       |          |                        | <b>543.972,58</b> |                   |                 |                  |                        |                   | <b>543.972,67</b> | <b>543.972,67</b>     | <b>442.976,66</b> |
| 5.2      | REGISTRO DE GAVETA BRUTO, LATAO, ROSCÁVEL, 3/4" - FORNECIDO E INSTALADO EM RAMAL DE ÁGUA. AF 12/2014   | Unid. | 1,00     | 36,03                  | 36,03             | 1,00              | 1,00            | 1,00             | 36,03                  | 36,03             | -                 | 36,03                 | 100,00            |
| 5.3      | VALVULA DE ESFERA BRUTA, BRONZE ROSCÁVEL, 1" - INSTALADO EM RESERVAÇÃO DE ÁGUA DE EDIFICAÇÃO QUE POSSUA RESERVA TÓRDO DE FIBRA/FIBROCIMENTO - FORNECIDO E INSTALAÇÃO. AF 06/2016               | Unid. | 1,00     | 75,18                  | 75,18             | 1,00              | 1,00            | 1,00             | 75,18                  | 75,18             | -                 | 75,18                 | 100,00            |
| 5.4      | ADAPTADOR COM FLANGES LIVRES, PVC, SOLDÁVEL, DN 25 MM X 3/4" - INSTALADO EM RESERVAÇÃO DE ÁGUA DE EDIFICAÇÃO QUE POSSUA RESERVA TÓRDO DE FIBRA/FIBROCIMENTO FORNECIDO E INSTALAÇÃO. AF 06/2016 | Unid. | 1,00     | 31,35                  | 31,35             | 1,00              | 1,00            | 1,00             | 31,35                  | 31,35             | -                 | 31,35                 | 100,00            |
| 5.5      | ADAPTADOR CURTO COM BOLSA E ROSCA PARA REGISTRO, PVC, SOLDÁVEL, DN 25MM X 3/4", INSTALADO EM PRIMADA DE ÁGUA - FORNECIDO E INSTALAÇÃO. AF 12/2014  | Unid. | 230,00   | 4,53                   | 1.041,90          | 30,00             | 200,00          | 230,00           | 4,53                   | 135,90            | 906,00            | 1.041,90              | 100,00            |
| 5.6      | ADAPTADOR CURTO COM BOLSA E ROSCA PARA REGISTRO, PVC, SOLDÁVEL, DN 25MM X 1/2", INSTALADO EM PRIMADA DE ÁGUA - FORNECIDO E INSTALAÇÃO. AF 12/2014  | Unid. | 3,00     | 38,47                  | 115,41            | 3,00              | 3,00            | 3,00             | 38,47                  | 115,41            | -                 | 115,41                | 100,00            |
| 5.7      | ADAPTADOR CURTO COM BOLSA E ROSCA PARA REGISTRO, PVC, SOLDÁVEL, DN 83MM X 3", INSTALADO EM PRIMADA DE ÁGUA - FORNECIDO E INSTALAÇÃO. AF 12/2014  | Unid. | 3,00     | 56,53                  | 169,59            | 3,00              | 3,00            | 3,00             | 56,53                  | 169,59            | -                 | 169,59                | 100,00            |
| 5.8      | JOELHO 90 GRAUS, PVC, SOLDÁVEL, DN 25MM, INSTALADO EM DRENO DE AR-CONDICIONADO - FORNECIDO E INSTALAÇÃO. AF 12/2014  | Unid. | 271,00   | 5,78                   | 1.566,38          | -                 | 82,00           | 82,00            | 5,78                   | -                 | 473,96            | 473,96                | 30,26             |
| 5.9      | TORNEIRA DE BOIA, ROSCÁVEL, 3/4", FORNECIDA E INSTALADA EM RESERVAÇÃO DE ÁGUA. AF 06/2016  | Unid. | 1,00     | 41,65                  | 41,65             | 1,00              | 1,00            | 1,00             | 41,65                  | 41,65             | -                 | 41,65                 | 100,00            |
| 5.10     | TUBO, PVC, SOLDÁVEL, DN 25MM, INSTALADO EM RAMAL OU SUB-RAMAL DE ÁGUA - FORNECIDO E INSTALAÇÃO. AF 12/2014   | m     | 881,40   | 23,55                  | 20.756,97         | 263,11            | 618,29          | 881,40           | 23,55                  | 6.196,24          | 14.560,73         | 20.756,97             | 100,00            |
| 5.11     | TE, PVC, SOLDÁVEL, DN 25MM, INSTALADO EM RAMAL OU SUB-RAMAL DE ÁGUA - FORNECIDO E INSTALAÇÃO. AF 12/2014   | Unid. | 107,00   | 13,58                  | 1.453,06          | 33,00             | 74,00           | 107,00           | 13,58                  | 448,14            | 1.004,92          | 1.453,06              | 100,00            |
| 5.12     | CAIXA DE GORDURA ESPECIAL (CAPACIDADE: 312 L - PARA ATÉ 146 PESSOAS SEVEDAS NO PICOS), RETANGULAR, EM ALVENARIA COM TÍDLOS CERÂMICOS MACIÇOS. AF 12/2020                                       | Unid. | 3,00     | 1.457,45               | 4.372,35          | -                 | 3,00            | 3,00             | 1.457,45               | -                 | 4.372,35          | 4.372,35              | 100,00            |
| 5.14     | CAIXA SIFONADA, PVC, DN 150 X 185 X 75 MM, JUNTA ELÁSTICA, FORNECIDA E INSTALADA EM RAMAL DE DESCARGA OU EM RAMAL DE ESGOTO SANITÁRIO. AF 12/2014  | Unid. | 53,00    | 96,33                  | 5.105,49          | -                 | 53,00           | 53,00            | 96,33                  | -                 | 5.105,49          | 5.105,49              | 100,00            |
| 5.18     | BUCHA DE REDUÇÃO LONGA, PVC, SERIE R, ÁGUA PLUVIAL, DN 50 X 40 MM, JUNTA ELÁSTICA, FORNECIDO E INSTALADO EM RAMAL DE ENCAMINHAMENTO. AF 12/2014  | Unid. | 12,00    | 14,58                  | 174,96            | -                 | 12,00           | 12,00            | 14,58                  | -                 | 174,96            | 174,96                | 100,00            |

| ITEM | DISCRIMINAÇÃO   | Unid. | PARCISTO |                        |            | MEDIDOS           |                 |                  |                        |                   |                 | %EXECUTADO ACUMULADO |                  |
|------|---|-------|----------|------------------------|------------|-------------------|-----------------|------------------|------------------------|-------------------|-----------------|----------------------|------------------|
|      |   |       | QUANT.   | VALOR (R\$) MO. + MAT. | TOTAL      | QUANTIDADE        |                 |                  | VALORES                |                   |                 |                      |                  |
|      |   |       |          |                        |            | MEDIDO NO PERÍODO | MEDIDO ANTERIOR | MEDIDO ACUMULADO | VALOR (R\$) MO. + MAT. | MEDIDO NO PERÍODO | MEDIDO ANTERIOR |                      | MEDIDO ACUMULADO |
| 5.19 | CURVA CURTA 90 GRAUS, PVC, SERIE NORMAL, ESGOTO PREDIAL, DN 40 MM, JUNTA SOLDAVEL, FORNECIDO E INSTALADO EM RAMAL DE DESCARGA OU RAMAL DE ESGOTO SANITÁRIO, AF 12/2014  | Unid. | 210,00   | 12,86                  | 2.700,60   | -                 | 210,00          | 210,00           | 12,86                  | -                 | 2.700,60        | 2.700,60             | 100,00           |
| 5.20 | CURVA LONGA 90 GRAUS, PVC, SERIE NORMAL, ESGOTO PREDIAL, DN 100 MM, JUNTA ELÁSTICA, FORNECIDO E INSTALADO EM RAMAL DE DESCARGA OU RAMAL DE ESGOTO SANITÁRIO, AF 12/2014 | Unid. | 1,00     | 79,48                  | 79,48      | -                 | 1,00            | 1,00             | 79,48                  | -                 | 79,48           | 79,48                | 100,00           |
| 5.21 | JOELHO 45 GRAUS, PVC, SERIE NORMAL, ESGOTO PREDIAL, DN 100 MM, JUNTA ELÁSTICA, FORNECIDO E INSTALADO EM PRUMADA DE ESGOTO SANITÁRIO OU VENTILAÇÃO, AF 12/2014           | Unid. | 163,00   | 22,10                  | 3.602,30   | -                 | 163,00          | 163,00           | 22,10                  | -                 | 3.602,30        | 3.602,30             | 100,00           |
| 5.22 | JOELHO 90 GRAUS, PVC, SERIE NORMAL, ESGOTO PREDIAL, DN 150 MM, JUNTA ELÁSTICA, FORNECIDO E INSTALADO EM SUBCOLETOR AÉREO DE ESGOTO SANITÁRIO, AF 12/2014                | Unid. | 3,00     | 99,90                  | 299,70     | -                 | 3,00            | 3,00             | 99,90                  | -                 | 299,70          | 299,70               | 100,00           |
| 5.23 | JOELHO 45 GRAUS, PVC, SERIE NORMAL, ESGOTO PREDIAL, DN 40 MM, JUNTA SOLDAVEL, FORNECIDO E INSTALADO EM RAMAL DE DESCARGA OU RAMAL DE ESGOTO SANITÁRIO, AF 12/2014       | Unid. | 207,00   | 8,48                   | 1.755,36   | -                 | 207,00          | 207,00           | 8,48                   | -                 | 1.755,36        | 1.755,36             | 100,00           |
| 5.24 | JOELHO 45 GRAUS, PVC, SERIE NORMAL, ESGOTO PREDIAL, DN 50 MM, JUNTA ELÁSTICA, FORNECIDO E INSTALADO EM RAMAL DE DESCARGA OU RAMAL DE ESGOTO SANITÁRIO, AF 12/2014       | Unid. | 97,00    | 13,16                  | 1.276,52   | -                 | 97,00           | 97,00            | 13,16                  | -                 | 1.276,52        | 1.276,52             | 100,00           |
| 5.25 | JOELHO 45 GRAUS, PVC, SERIE NORMAL, ESGOTO PREDIAL, DN 75 MM, JUNTA ELÁSTICA, FORNECIDO E INSTALADO EM RAMAL DE DESCARGA OU RAMAL DE ESGOTO SANITÁRIO, AF 12/2014       | Unid. | 4,00     | 23,13                  | 92,52      | -                 | 4,00            | 4,00             | 23,13                  | -                 | 92,52           | 92,52                | 100,00           |
| 5.26 | JOELHO 90 GRAUS, PVC, SERIE NORMAL, ESGOTO PREDIAL, DN 100 MM, JUNTA ELÁSTICA, FORNECIDO E INSTALADO EM RAMAL DE DESCARGA OU RAMAL DE ESGOTO SANITÁRIO, AF 12/2014      | Unid. | 279,00   | 28,38                  | 7.918,02   | -                 | 279,00          | 279,00           | 28,38                  | -                 | 7.918,02        | 7.918,02             | 100,00           |
| 5.27 | JOELHO 90 GRAUS, PVC, SERIE NORMAL, ESGOTO PREDIAL, DN 40 MM, JUNTA SOLDAVEL, FORNECIDO E INSTALADO EM RAMAL DE DESCARGA OU RAMAL DE ESGOTO SANITÁRIO, AF 12/2014       | Unid. | 21,00    | 12,00                  | 252,00     | -                 | 21,00           | 21,00            | 12,00                  | -                 | 252,00          | 252,00               | 100,00           |
| 5.28 | JOELHO 90 GRAUS, PVC, SERIE NORMAL, ESGOTO PREDIAL, DN 50 MM, JUNTA ELÁSTICA, FORNECIDO E INSTALADO EM RAMAL DE DESCARGA OU RAMAL DE ESGOTO SANITÁRIO, AF 12/2014       | Unid. | 250,00   | 12,33                  | 3.082,50   | -                 | 250,00          | 250,00           | 12,33                  | -                 | 3.082,50        | 3.082,50             | 100,00           |
| 5.29 | JOELHO 90 GRAUS, PVC, SERIE NORMAL, ESGOTO PREDIAL, DN 75 MM, JUNTA ELÁSTICA, FORNECIDO E INSTALADO EM RAMAL DE DESCARGA OU RAMAL DE ESGOTO SANITÁRIO, AF 12/2014       | Unid. | 4,00     | 21,93                  | 87,72      | -                 | 4,00            | 4,00             | 21,93                  | -                 | 87,72           | 87,72                | 100,00           |
| 5.32 | JUNÇÃO SIMPLES, PVC, SERIE NORMAL, ESGOTO PREDIAL, DN 100 X 50 MM, JUNTA ELÁSTICA, FORNECIDO E INSTALADO EM RAMAL DE DESCARGA OU RAMAL DE ESGOTO SANITÁRIO, AF 12/2014  | Unid. | 14,00    | 55,40                  | 775,60     | -                 | 14,00           | 14,00            | 55,40                  | -                 | 775,60          | 775,60               | 100,00           |
| 5.33 | JUNÇÃO SIMPLES, PVC, SERIE NORMAL, ESGOTO PREDIAL, DN 100 X 100 MM, JUNTA ELÁSTICA, FORNECIDO E INSTALADO EM RAMAL DE DESCARGA OU RAMAL DE ESGOTO SANITÁRIO, AF 12/2014 | Unid. | 113,00   | 55,40                  | 6.260,20   | -                 | 113,00          | 113,00           | 55,40                  | -                 | 6.260,20        | 6.260,20             | 100,00           |
| 5.34 | JUNTA ELÁSTICA, FORNECIDO E INSTALADO EM RAMAL DE DESCARGA OU RAMAL DE ESGOTO SANITÁRIO, AF 12/2014   | Unid. | 98,00    | 25,55                  | 2.503,90   | -                 | 98,00           | 98,00            | 25,55                  | -                 | 2.503,90        | 2.503,90             | 100,00           |
| 5.35 | JUNÇÃO SIMPLES, PVC, SERIE NORMAL, ESGOTO PREDIAL, DN 75 X 50 MM, JUNTA ELÁSTICA, FORNECIDO E INSTALADO EM RAMAL DE DESCARGA OU RAMAL DE ESGOTO SANITÁRIO, AF 12/2014   | Unid. | 5,00     | 42,42                  | 212,10     | -                 | 5,00            | 5,00             | 42,42                  | -                 | 212,10          | 212,10               | 100,00           |
| 5.36 | JUNÇÃO SIMPLES, PVC, SERIE NORMAL, ESGOTO PREDIAL, DN 75 X 75 MM, JUNTA ELÁSTICA, FORNECIDO E INSTALADO EM RAMAL DE DESCARGA OU RAMAL DE ESGOTO SANITÁRIO, AF 12/2014   | Unid. | 2,00     | 42,42                  | 84,84      | -                 | 2,00            | 2,00             | 42,42                  | -                 | 84,84           | 84,84                | 100,00           |
| 5.37 | REDUÇÃO EXCÊNTRICA, PVC, SERIE R, ÁGUA PLUVIAL, DN 100 X 50 MM, JUNTA ELÁSTICA, FORNECIDO E INSTALADO EM CONDUTORES VERTICAIS DE ÁGUAS PLUVIAIS, AF 12/2014             | Unid. | 6,00     | 34,53                  | 207,18     | -                 | 6,00            | 6,00             | 34,53                  | -                 | 207,18          | 207,18               | 100,00           |
| 5.38 | REDUÇÃO EXCÊNTRICA, PVC, SERIE R, ÁGUA PLUVIAL, DN 100 X 75 MM, JUNTA ELÁSTICA, FORNECIDO E INSTALADO EM RAMAL DE ENCAMINHAMENTO, AF 12/2014                            | Unid. | 4,00     | 34,53                  | 138,12     | -                 | 4,00            | 4,00             | 34,53                  | -                 | 138,12          | 138,12               | 100,00           |
| 5.39 | REDUÇÃO EXCÊNTRICA, PVC, SERIE R, ÁGUA PLUVIAL, DN 75 X 50 MM, JUNTA ELÁSTICA, FORNECIDO E INSTALADO EM RAMAL DE ENCAMINHAMENTO, AF 12/2014                             | Unid. | 3,00     | 17,85                  | 53,55      | -                 | 3,00            | 3,00             | 17,85                  | -                 | 53,55           | 53,55                | 100,00           |
| 5.40 | TUBO PVC, SERIE NORMAL, ESGOTO PREDIAL, DN 100 MM, FORNECIDO E INSTALADO EM RAMAL DE DESCARGA OU RAMAL DE ESGOTO SANITÁRIO, AF 12/2014                                  | m     | 1.552,95 | 65,41                  | 101.578,46 | -                 | 1.552,95        | 1.552,95         | 65,41                  | -                 | 101.578,46      | 101.578,46           | 100,00           |
| 5.41 | TUBO PVC, SERIE NORMAL, ESGOTO PREDIAL, DN 150 MM, FORNECIDO E INSTALADO EM SUBCOLETOR AÉREO DE ESGOTO SANITÁRIO, AF 12/2014  | m     | 171,50   | 74,97                  | 12.857,36  | -                 | 171,50          | 171,50           | 74,97                  | -                 | 12.857,36       | 12.857,36            | 100,00           |

*Handwritten signatures and initials in blue ink, including 'moch', 'Walter', 'F. B. burlina', and 'F.'.*

| ITEM | DISCRIMINAÇÃO   | Unid. | QUANT. | VALOR (R\$) M.O. + MAT. | TOTAL     | QUANTIDADE        |                 |                  | MEDIDOS                 |                   |                 | VALORES          |        |  | % EXECUTADO ACUMULADO |
|------|---|-------|--------|-------------------------|-----------|-------------------|-----------------|------------------|-------------------------|-------------------|-----------------|------------------|--------|--|-----------------------|
|      |   |       |        |                         |           | MEDIDO NO PERÍODO | MEDIDO ANTERIOR | MEDIDO ACUMULADO | VALOR (R\$) M.O. + MAT. | MEDIDO NO PERÍODO | MEDIDO ANTERIOR | MEDIDO ACUMULADO |        |  |                       |
|      |   |       |        |                         |           |                   |                 |                  |                         |                   |                 |                  |        |  |                       |
| 5.42 | TUBO PVC. SERIE NORMAL. ESGOTO PREDIAL. DN 40 MM. FORNECIDO E INSTALADO EM RAMAL DE DESCARGA OU RAMAL DE ESGOTO SANITÁRIO. AF 12/2014   | m     | 726,40 | 22,00                   | 15.980,80 | -                 | 726,40          | 726,40           | 22,00                   | -                 | 15.980,80       | 15.980,80        | 100,00 |  |                       |
| 5.43 | TUBO PVC. SERIE NORMAL. ESGOTO PREDIAL. DN 50 MM. FORNECIDO E INSTALADO EM RAMAL DE DESCARGA OU RAMAL DE ESGOTO SANITÁRIO. AF 12/2014   | m     | 929,70 | 33,60                   | 31.237,92 | -                 | 929,70          | 929,70           | 33,60                   | -                 | 31.237,92       | 31.237,92        | 100,00 |  |                       |
| 5.44 | TUBO PVC. SERIE NORMAL. ESGOTO PREDIAL. DN 75 MM. FORNECIDO E INSTALADO EM RAMAL DE DESCARGA OU RAMAL DE ESGOTO SANITÁRIO. AF 12/2014   | m     | 156,40 | 51,30                   | 8.023,32  | 27,40             | 129,00          | 156,40           | 51,30                   | 1.405,62          | 6.617,70        | 8.023,32         | 100,00 |  |                       |
| 5.45 | TE. PVC. SERIE NORMAL. ESGOTO PREDIAL. DN 40 X 40 MM. JUNTA SOLDADAVEL. FORNECIDO E INSTALADO EM RAMAL DE DESCARGA OU RAMAL DE ESGOTO SANITÁRIO. AF 12/2014                       | Unid. | 11,00  | 14,07                   | 154,77    | -                 | 11,00           | 11,00            | 14,07                   | -                 | 154,77          | 154,77           | 100,00 |  |                       |
| 5.46 | TE. PVC. SERIE NORMAL. ESGOTO PREDIAL. DN 100 X 100 MM. JUNTA ELASTICA. FORNECIDO E INSTALADO EM RAMAL DE DESCARGA OU RAMAL DE ESGOTO SANITÁRIO. AF 12/2014                       | Unid. | 38,00  | 47,78                   | 1.815,64  | -                 | 38,00           | 38,00            | 47,78                   | -                 | 1.815,64        | 1.815,64         | 100,00 |  |                       |
| 5.47 | TE. PVC. SERIE NORMAL. ESGOTO PREDIAL. DN 50 X 50 MM. JUNTA ELASTICA. FORNECIDO E INSTALADO EM RAMAL DE DESCARGA OU RAMAL DE ESGOTO SANITÁRIO. AF 12/2014                         | Unid. | 10,00  | 23,18                   | 231,80    | -                 | 10,00           | 10,00            | 23,18                   | -                 | 231,80          | 231,80           | 100,00 |  |                       |
| 5.48 | TE. PVC. SERIE NORMAL. ESGOTO PREDIAL. DN 75 X 75 MM. JUNTA ELASTICA. FORNECIDO E INSTALADO EM RAMAL DE DESCARGA OU RAMAL DE ESGOTO SANITÁRIO. AF 12/2014                         | Unid. | 7,00   | 39,17                   | 274,19    | -                 | 7,00            | 7,00             | 39,17                   | -                 | 274,19          | 274,19           | 100,00 |  |                       |
| 5.49 | BUCHA DE REDUÇÃO. PVC. SOLDADAVEL. DN 40MM X 20MM. INSTALADO EM RAMAL OU SUB-RAMAL DE ÁGUA - FORNECIDO E INSTALADO EM RAMAL DE ESGOTO SANITÁRIO. AF 12/2014                       | Unid. | 95,00  | 10,43                   | 990,85    | 34,00             | 61,00           | 95,00            | 10,43                   | 354,62            | 636,23          | 990,85           | 100,00 |  |                       |
| 5.55 | Colha de alumínio (espessura: 0,7 mm) - desmontável (número: 90.00) - colchada  | m     | 119,30 | 142,77                  | 17.032,46 | -                 | 119,30          | 119,30           | 142,77                  | -                 | 17.032,46       | 17.032,46        | 100,00 |  |                       |
| 5.63 | REGISTRO DE GAVEIA BRUTO. LATÃO. ROSCÁVEL. 1 1/2". INSTALADO EM RESERVAÇÃO DE ÁGUA DE EDIFICAÇÃO QUE POSSUA RESERVATÓRIO DE FIBRA/BIOPROCEMENTO FORNECIDO E INSTALADO. AF 06/2016 | Unid. | 26,00  | 96,11                   | 2.498,86  | 26,00             | 26,00           | 26,00            | 96,11                   | 2.498,86          | -               | 2.498,86         | 100,00 |  |                       |
| 5.64 | REGISTRO DE GAVEIA BRUTO. LATÃO. ROSCÁVEL. 3/4" - FORNECIDO E INSTALADO. AF 08/2021   | Unid. | 107,00 | 36,03                   | 3.855,21  | 16,00             | 91,00           | 107,00           | 36,03                   | 576,48            | 3.278,73        | 3.855,21         | 100,00 |  |                       |
| 5.65 | REGISTRO DE GAVEIA BRUTO. LATÃO. ROSCÁVEL. 3/4" COM ACABAMENTO E CANOPLA CROMADA. FORNECIDO E INSTALADO EM RAMAL DE ÁGUA. AF 12/2014  | Unid. | 16,00  | 85,50                   | 1.368,00  | -                 | 5,00            | 5,00             | 85,50                   | -                 | 427,50          | 427,50           | 31,25  |  |                       |
| 5.68 | Joelho reduseo 90 PVC rígido soldavel 25mmx20mm   | Unid. | 69,00  | 15,23                   | 1.050,87  | 23,00             | 46,00           | 69,00            | 15,23                   | 350,29            | 700,58          | 1.050,87         | 100,00 |  |                       |
| 5.71 | Bucha Red. soldavel castra 32x25mm  | Unid. | 12,00  | 10,66                   | 127,92    | 4,00              | 8,00            | 12,00            | 10,66                   | 42,64             | 85,28           | 127,92           | 100,00 |  |                       |
| 5.72 | Bucha red. soldavel castra 40x32mm  | Unid. | 6,00   | 11,78                   | 70,68     | 2,00              | 4,00            | 6,00             | 11,78                   | 23,56             | 47,12           | 70,68            | 100,00 |  |                       |
| 5.73 | Bucha Red. soldavel castra 50x40mm  | Unid. | 3,00   | 13,58                   | 40,74     | 1,00              | 2,00            | 3,00             | 13,58                   | 13,58             | 27,16           | 40,74            | 100,00 |  |                       |
| 5.74 | Bucha Red. soldavel castra 60x50mm  | Unid. | 17,00  | 17,56                   | 298,52    | 7,00              | 10,00           | 17,00            | 17,56                   | 122,92            | 175,60          | 298,52           | 100,00 |  |                       |
| 5.75 | Bucha Red. soldavel Cunha 75x60mm   | Unid. | 2,00   | 24,77                   | 49,54     | 2,00              | 3,00            | 5,00             | 24,77                   | 49,54             | 74,31           | 123,85           | 100,00 |  |                       |
| 5.76 | Bucha Red. soldavel Cunha 85x75mm   | Unid. | 2,00   | 25,82                   | 51,64     | 1,00              | 1,00            | 2,00             | 25,82                   | 25,82             | 25,82           | 25,82            | 100,00 |  |                       |
| 5.77 | Bucha Red. soldavel Cunha 100x75mm  | Unid. | 1,00   | 25,00                   | 25,00     | -                 | 1,00            | 1,00             | 25,00                   | -                 | 25,00           | 25,00            | 100,00 |  |                       |
| 5.78 | Bucha red. soldavel Longa 60x50mm   | Unid. | 4,00   | 26,02                   | 104,08    | 1,00              | 3,00            | 4,00             | 26,02                   | 26,02             | 78,06           | 104,08           | 100,00 |  |                       |
| 5.79 | Bucha Red. soldavel Longa 60x32mm   | Unid. | 1,00   | 23,43                   | 23,43     | -                 | 1,00            | 1,00             | 23,43                   | -                 | 23,43           | 23,43            | 100,00 |  |                       |
| 5.80 | Bucha Red. soldavel Longa 75x50mm   | Unid. | 7,00   | 30,10                   | 210,70    | 2,00              | 5,00            | 7,00             | 30,10                   | 60,20             | 150,50          | 210,70           | 100,00 |  |                       |
| 5.81 | Bucha Red. soldavel Longa 85x60mm   | Unid. | 4,00   | 31,92                   | 127,68    | 1,00              | 3,00            | 4,00             | 31,92                   | 31,92             | 95,76           | 127,68           | 100,00 |  |                       |
| 5.82 | LUTA PVC. SOLDADAVEL. DN 25MM. INSTALADO EM RAMAL OU SUB-RAMAL DE ÁGUA - FORNECIDO E INSTALADO. AF 12/2014  | Unid. | 4,00   | 7,35                    | 29,40     | 2,00              | 2,00            | 4,00             | 7,35                    | 14,70             | 14,70           | 29,40            | 100,00 |  |                       |
| 5.83 | LUTA DE REDUÇÃO. PVC. SOLDADAVEL. DN 40MM X 32MM. INSTALADO EM RAMAL OU SUB-RAMAL DE ÁGUA - FORNECIDO E INSTALADO. AF 12/2014   | Unid. | 1,00   | 14,03                   | 14,03     | -                 | 1,00            | 1,00             | 14,03                   | -                 | 14,03           | 14,03            | 100,00 |  |                       |
| 5.84 | LUTA PVC. SOLDADAVEL. DN 32MM. INSTALADO EM RAMAL OU SUB-RAMAL DE ÁGUA - FORNECIDO E INSTALADO. AF 12/2014  | Unid. | 1,00   | 10,38                   | 10,38     | -                 | 1,00            | 1,00             | 10,38                   | -                 | 10,38           | 10,38            | 100,00 |  |                       |
| 5.85 | LUTA PVC. SOLDADAVEL. DN 50MM. INSTALADO EM RAMAL DE ÁGUA - FORNECIDO E INSTALADO. AF 12/2014   | Unid. | 18,00  | 13,70                   | 246,60    | 8,00              | 10,00           | 18,00            | 13,70                   | 109,60            | 137,00          | 246,60           | 100,00 |  |                       |
| 5.86 | LUTA PVC. SOLDADAVEL. DN 60MM. INSTALADO EM RAMAL DE ÁGUA - FORNECIDO E INSTALADO. AF 12/2014   | Unid. | 11,00  | 26,22                   | 288,42    | 4,00              | 7,00            | 11,00            | 26,22                   | 104,88            | 183,54          | 288,42           | 100,00 |  |                       |
| 5.87 | LUTA PVC. SOLDADAVEL. DN 75MM. INSTALADO EM RAMAL DE ÁGUA - FORNECIDO E INSTALADO. AF 12/2014   | Unid. | 1,00   | 43,35                   | 43,35     | -                 | 1,00            | 1,00             | 43,35                   | -                 | 43,35           | 43,35            | 100,00 |  |                       |
| 5.88 | CURVA 90 GRAUS. PVC. SOLDADAVEL. DN 25MM. INSTALADO EM RAMAL OU SUB-RAMAL DE ÁGUA - FORNECIDO E INSTALADO. AF 12/2014   | Unid. | 3,00   | 13,02                   | 39,06     | 2,00              | 1,00            | 3,00             | 13,02                   | 26,04             | 13,02           | 39,06            | 100,00 |  |                       |
| 5.89 | CURVA 90 GRAUS. PVC. SOLDADAVEL. DN 32MM. INSTALADO EM RAMAL OU SUB-RAMAL DE ÁGUA - FORNECIDO E INSTALADO. AF 12/2014   | Unid. | 12,00  | 20,51                   | 246,12    | 3,00              | 9,00            | 12,00            | 20,51                   | 61,53             | 184,59          | 246,12           | 100,00 |  |                       |
| 5.90 | CURVA 90 GRAUS. PVC. SOLDADAVEL. DN 50MM. INSTALADO EM RAMAL DE ÁGUA - FORNECIDO E INSTALADO. AF 12/2014  | Unid. | 11,00  | 19,41                   | 213,51    | 3,00              | 8,00            | 11,00            | 19,41                   | 58,23             | 155,28          | 213,51           | 100,00 |  |                       |
| 5.91 | CURVA 90 GRAUS. PVC. SOLDADAVEL. DN 60MM. INSTALADO EM RAMAL DE ÁGUA - FORNECIDO E INSTALADO. AF 12/2014  | Unid. | 17,00  | 64,68                   | 1.089,56  | 6,00              | 11,00           | 17,00            | 64,68                   | 389,08            | 711,48          | 1.089,56         | 100,00 |  |                       |

*Handwritten signatures and initials:*  
 - Top left: *Handwritten signature*  
 - Middle left: *Handwritten signature*  
 - Bottom left: *Handwritten signature*  
 - Far left: *Handwritten initials*

| ITEM  | DISCRIMINAÇÃO   | Unid. | QUANT. | VALOR (R\$) M.C. + MAT. | TOTAL     | QUANTIDADE        |                 |                  | MEDIOS                  |                   |                 | % EXECUTADO ACUMULADO |                  |
|-------|---|-------|--------|-------------------------|-----------|-------------------|-----------------|------------------|-------------------------|-------------------|-----------------|-----------------------|------------------|
|       |   |       |        |                         |           | MEDIDO NO PERÍODO | MEDIDO ANTERIOR | MEDIDO ACUMULADO | VALOR (R\$) M.C. + MAT. | MEDIDO NO PERÍODO | MEDIDO ANTERIOR |                       | MEDIDO ACUMULADO |
|       |   |       |        |                         |           |                   |                 |                  |                         |                   |                 |                       |                  |
| 5.92  | CURVA 90 GRAUS PVC. SOLDÁVEL. DN 75MM. INSTALADO EM PRUMADA DE ÁGUA - FORNECIMENTO E INSTALAÇÃO. AF 12/2014   | Unid. | 4,00   | 92,17                   | 368,68    | 2,00              | 2,00            | 4,00             | 92,17                   | 184,34            | 184,34          | 368,68                | 100,00           |
| 5.93  | CURVA 90 GRAUS PVC. SOLDÁVEL. DN 85MM. INSTALADO EM PRUMADA DE ÁGUA - FORNECIMENTO E INSTALAÇÃO. AF 12/2014   | Unid. | 2,00   | 127,76                  | 255,52    | 1,00              | 1,00            | 2,00             | 127,76                  | 127,76            | 127,76          | 255,52                | 100,00           |
| 5.94  | JOELHO 45 GRAUS PVC. SOLDÁVEL. DN 32MM. INSTALADO EM RAMAL OU SUB-RAMAL DE ÁGUA - FORNECIMENTO E INSTALAÇÃO. AF 12/2014                               | Unid. | 1,00   | 10,76                   | 10,76     | -                 | 1,00            | 1,00             | 10,76                   | -                 | 10,76           | 10,76                 | 100,00           |
| 5.95  | JOELHO 90 GRAUS PVC. SOLDÁVEL. DN 32MM. INSTALADO EM RAMAL OU SUB-RAMAL DE ÁGUA - FORNECIMENTO E INSTALAÇÃO. AF 12/2014                               | Unid. | 1,00   | 13,62                   | 13,62     | -                 | 1,00            | 1,00             | 13,62                   | -                 | 13,62           | 13,62                 | 100,00           |
| 5.96  | JOELHO 90 GRAUS PVC. SOLDÁVEL. DN 40MM. INSTALADO EM PRUMADA DE ÁGUA - FORNECIMENTO E INSTALAÇÃO. AF 12/2014  | Unid. | 5,00   | 14,07                   | 70,35     | 2,00              | 3,00            | 5,00             | 14,07                   | 28,14             | 42,21           | 70,35                 | 100,00           |
| 5.97  | JOELHO 90 GRAUS PVC. SOLDÁVEL. DN 50MM. INSTALADO EM PRUMADA DE ÁGUA - FORNECIMENTO E INSTALAÇÃO. AF 12/2014  | Unid. | 70,00  | 16,88                   | 1.181,60  | 19,00             | 51,00           | 70,00            | 16,88                   | 320,72            | 860,88          | 1.181,60              | 100,00           |
| 5.98  | REGISTRO DE PRESSÃO BRUTO. LATÃO. ROSCÁVEL. 3/4". COM ACABAMENTO E CANOPLA. CROMADOS. FORNECIDO E INSTALADO EM RAMAL DE ÁGUA. AF 12/2014              | Unid. | 6,00   | 81,25                   | 487,50    | -                 | 6,00            | 6,00             | 81,25                   | -                 | 487,50          | 487,50                | 100,00           |
| 5.99  | TUBO PVC. SOLDÁVEL. DN 32MM. INSTALADO EM RAMAL OU SUB-RAMAL DE ÁGUA - FORNECIMENTO E INSTALAÇÃO. AF 12/2014  | m     | 73,40  | 34,02                   | 2.497,07  | 15,10             | 58,30           | 73,40            | 34,02                   | 513,70            | 1.983,37        | 2.497,07              | 100,00           |
| 5.100 | TUBO PVC. SOLDÁVEL. DN 40MM. INSTALADO EM PRUMADA DE ÁGUA - FORNECIMENTO E INSTALAÇÃO. AF 12/2014   | m     | 38,80  | 19,58                   | 759,70    | 15,30             | 23,50           | 38,80            | 19,58                   | 299,57            | 460,13          | 759,70                | 100,00           |
| 5.101 | TUBO PVC. SOLDÁVEL. DN 50MM. INSTALADO EM PRUMADA DE ÁGUA - FORNECIMENTO E INSTALAÇÃO. AF 12/2014   | m     | 332,10 | 22,53                   | 7.482,21  | 88,60             | 243,50          | 332,10           | 22,53                   | 1.996,16          | 5.486,06        | 7.482,21              | 100,00           |
| 5.102 | TUBO PVC. SOLDÁVEL. DN 60MM. INSTALADO EM PRUMADA DE ÁGUA - FORNECIMENTO E INSTALAÇÃO. AF 12/2014   | m     | 170,20 | 37,28                   | 6.345,06  | 63,50             | 106,70          | 170,20           | 37,28                   | 2.367,28          | 3.977,78        | 6.345,06              | 100,00           |
| 5.103 | TUBO PVC. SOLDÁVEL. DN 75MM. INSTALADO EM PRUMADA DE ÁGUA - FORNECIMENTO E INSTALAÇÃO. AF 12/2014   | m     | 39,00  | 61,78                   | 2.409,42  | 18,40             | 20,60           | 39,00            | 61,78                   | 1.136,75          | 1.272,67        | 2.409,42              | 100,00           |
| 5.104 | TUBO PVC. SOLDÁVEL. DN 85MM. INSTALADO EM PRUMADA DE ÁGUA - FORNECIMENTO E INSTALAÇÃO. AF 12/2014   | m     | 9,70   | 76,90                   | 745,93    | 4,70              | 5,00            | 9,70             | 76,90                   | 361,43            | 384,50          | 745,93                | 100,00           |
| 5.105 | TE. PVC. SOLDÁVEL. DN 32MM. INSTALADO EM RAMAL OU SUB-RAMAL DE ÁGUA - FORNECIMENTO E INSTALAÇÃO. AF 12/2014   | Unid. | 7,00   | 20,31                   | 142,17    | 2,00              | 5,00            | 7,00             | 20,31                   | 40,62             | 101,55          | 142,17                | 100,00           |
| 5.106 | TE. PVC. SOLDÁVEL. DN 40MM. INSTALADO EM PRUMADA DE ÁGUA - FORNECIMENTO E INSTALAÇÃO. AF 12/2014  | Unid. | 1,00   | 22,23                   | 22,23     | -                 | 1,00            | 1,00             | 22,23                   | -                 | 22,23           | 22,23                 | 100,00           |
| 5.107 | TE. PVC. SOLDÁVEL. DN 50MM. INSTALADO EM PRUMADA DE ÁGUA - FORNECIMENTO E INSTALAÇÃO. AF 12/2014  | Unid. | 30,00  | 26,81                   | 804,30    | 13,00             | 17,00           | 30,00            | 26,81                   | 348,53            | 455,77          | 804,30                | 100,00           |
| 5.108 | TE. PVC. SOLDÁVEL. DN 60MM. INSTALADO EM PRUMADA DE ÁGUA - FORNECIMENTO E INSTALAÇÃO. AF 12/2014  | Unid. | 11,00  | 58,70                   | 645,70    | 3,00              | 8,00            | 11,00            | 58,70                   | 176,10            | 469,60          | 645,70                | 100,00           |
| 5.109 | TE. PVC. SOLDÁVEL. DN 75MM. INSTALADO EM PRUMADA DE ÁGUA - FORNECIMENTO E INSTALAÇÃO. AF 12/2014  | Unid. | 10,00  | 109,06                  | 1.090,60  | 5,00              | 5,00            | 10,00            | 109,06                  | 545,30            | 545,30          | 1.090,60              | 100,00           |
| 5.110 | TE. PVC. SOLDÁVEL. DN 85MM. INSTALADO EM PRUMADA DE ÁGUA - FORNECIMENTO E INSTALAÇÃO. AF 12/2014  | Unid. | 5,00   | 167,67                  | 838,35    | 2,00              | 3,00            | 5,00             | 167,67                  | 335,34            | 503,01          | 838,35                | 100,00           |
| 5.111 | TE DE REDUÇÃO PVC. SOLDÁVEL. DN 52MM X 25MM. INSTALADO EM PRUMADA DE ÁGUA - FORNECIMENTO E INSTALAÇÃO. AF 12/2014                                     | Unid. | 5,00   | 16,33                   | 81,65     | 2,00              | 3,00            | 5,00             | 16,33                   | 32,66             | 48,99           | 81,65                 | 100,00           |
| 5.112 | TE DE REDUÇÃO PVC. SOLDÁVEL. DN 75MM X 60MM. INSTALADO EM PRUMADA DE ÁGUA - FORNECIMENTO E INSTALAÇÃO. AF 12/2014                                     | Unid. | 1,00   | 93,88                   | 93,88     | -                 | 1,00            | 1,00             | 93,88                   | -                 | 93,88           | 93,88                 | 100,00           |
| 5.113 | TE DE REDUÇÃO PVC. SOLDÁVEL. DN 85MM X 60MM. INSTALADO EM PRUMADA DE ÁGUA - FORNECIMENTO E INSTALAÇÃO. AF 12/2014                                     | Unid. | 2,00   | 136,60                  | 273,20    | 1,00              | 1,00            | 2,00             | 136,60                  | 136,60            | 136,60          | 273,20                | 100,00           |
| 5.114 | JOELHO 90 GRAUS COM BUCHA DE LATÃO. PVC. SOLDÁVEL. DN 25MM X 3/4 AF 12/2014   | Unid. | 12,00  | 19,00                   | 228,00    | -                 | 12,00           | 12,00            | 19,00                   | -                 | 228,00          | 228,00                | 100,00           |
| 5.115 | JOELHO 90 GRAUS COM BUCHA DE LATÃO. PVC. SOLDÁVEL. DN 25MM X 1/2 AF 12/2014   | Unid. | 41,00  | 17,37                   | 712,17    | -                 | 41,00           | 41,00            | 17,37                   | -                 | 712,17          | 712,17                | 100,00           |
| 5.116 | TE COM BUCHA DE LATÃO NA BOLSA CENTRAL. PVC. SOLDÁVEL. DN 25MM X 1/2. INSTALADO EM RAMAL OU SUB-RAMAL DE ÁGUA - FORNECIMENTO E INSTALAÇÃO. AF 12/2014 | Unid. | 54,00  | 24,40                   | 1.317,60  | -                 | 54,00           | 54,00            | 24,40                   | -                 | 1.317,60        | 1.317,60              | 100,00           |
| 5.117 | Caixa d'água polietileno 10,000L  | Unid. | 1,00   | 4.504,91                | 4.504,91  | -                 | 1,00            | 1,00             | 4.504,91                | -                 | 4.504,91        | 4.504,91              | 100,00           |
| 5.118 | Caixa d'água polietileno 15,000L  | Unid. | 1,00   | 5.833,88                | 5.833,88  | -                 | 1,00            | 1,00             | 5.833,88                | -                 | 5.833,88        | 5.833,88              | 100,00           |
| 5.127 | TUBO PVC. SÉRIE R. ÁGUA PLUVIAL. DN 150 X 150 MM. JUNTA ELÁSTICA. FORNECIDO E INSTALADO EM CONDUTORES VERTICAIS DE ÁGUAS PLUVIAIS. AF 12/2014         | Unid. | 25,00  | 281,50                  | 7.037,50  | -                 | 25,00           | 25,00            | 281,50                  | -                 | 7.037,50        | 7.037,50              | 100,00           |
| 5.128 | TUBO PVC. SÉRIE R. ÁGUA PLUVIAL. DN 150 MM. FORNECIDO E INSTALADO EM CONDUTORES VERTICAIS DE ÁGUAS PLUVIAIS. AF 12/2014                               | M     | 162,50 | 112,76                  | 18.323,50 | -                 | 162,50          | 162,50           | 112,76                  | -                 | 18.323,50       | 18.323,50             | 100,00           |









| ITEM               | DISCRIMINAÇÃO  | Unid. | QUANT.   | VALOR (R\$) MO. + MAT. | TOTAL             | QUANTIDADE        |                 |                  |                        | MEDIDOS           |                   |                   |                   | % EXECUTADO ACUMULADO |
|--------------------|--|-------|----------|------------------------|-------------------|-------------------|-----------------|------------------|------------------------|-------------------|-------------------|-------------------|-------------------|-----------------------|
|                    |  |       |          |                        |                   | MEDIDO NO PERÍODO | MEDIDO ANTERIOR | MEDIDO ACUMULADO | VALOR (R\$) MO. + MAT. | MEDIDO NO PERÍODO | MEDIDO ANTERIOR   | MEDIDO ACUMULADO  |                   |                       |
|                    |  |       |          |                        |                   |                   |                 |                  |                        |                   |                   |                   | VALORES           |                       |
| 5.129              | JOLELHO 45 GRAUS. PVC. SERIE R. ÁGUA PLUVIAL. DN 150 MM. JUNTA ELÁSTICA. FORNECIDO E INSTALADO EM CONDUTORES VERTICAIS DE ÁGUAS PLUVIAIS. AF 12/2014   | Unid. | 50,00    | 133,46                 | 6.673,00          | -                 | 50,00           | 50,00            | 133,46                 | -                 | 6.673,00          | 6.673,00          | 100,00            |                       |
| 5.130              | LUVAS DE CORREK. PVC. SERIE R. ÁGUA PLUVIAL. DN 150 MM. JUNTA ELÁSTICA. FORNECIDO E INSTALADO EM CONDUTORES VERTICAIS DE ÁGUAS PLUVIAIS. AF 12/2014  | Unid. | 6,00     | 134,71                 | 808,26            | -                 | 6,00            | 6,00             | 134,71                 | -                 | 808,26            | 808,26            | 100,00            |                       |
| 5.131 (*)          | FURO EM CONCRETO PARA DIÁMETROS MAIORES QUE 75 MM. AF 06/2015  | Unid. | 336,00   | 131,85                 | 44.301,60         | -                 | 336,00          | 336,00           | 131,85                 | -                 | 44.301,60         | 44.301,60         | 100,00            |                       |
| 5.132 (*)          | CAIXA ENTERRADA HIDRÁULICA RETANGULAR EM ALVENARIA COM TITULOS CERÂMICOS MACIÇOS. DIMENSÕES INTERNAS: 0,40 X 0,4 M PARA REDE DE ESGOTO. AF 12/2010   | Unid. | 24,00    | 375,20                 | 9.004,80          | -                 | 24,00           | 24,00            | 375,20                 | -                 | 9.004,80          | 9.004,80          | 100,00            |                       |
| 5.133 (*)          | TUBO CPVC. SOLDÁVEL. DN 42MM. INSTALADO EM PRUMADA DE ÁGUA FORNECIDO E INSTALADO. AF 12/2014   | M     | 150,00   | 91,80                  | 13.770,00         | -                 | 150,00          | 150,00           | 91,80                  | -                 | 13.770,00         | 13.770,00         | 100,00            |                       |
| 5.134 (*)          | TUBO CPVC. SOLDÁVEL. DN 22MM. INSTALADO EM RAMAL. DE DISTRIBUIÇÃO DE ÁGUA. FORNECIDO E INSTALADO. AF 12/2014   | M     | 320,00   | 38,17                  | 12.214,40         | -                 | 320,00          | 320,00           | 38,17                  | -                 | 12.214,40         | 12.214,40         | 100,00            |                       |
| 5.135 (*)          | JOLELHO 90 GRAUS. CPVC. SOLDÁVEL. DN 22MM. INSTALADO EM RAMAL. OU SUB-RAMAL DE ÁGUA. FORNECIDO E INSTALADO. AF 12/2014   | Unid. | 80,00    | 14,98                  | 1.198,40          | -                 | 80,00           | 80,00            | 14,98                  | -                 | 1.198,40          | 1.198,40          | 100,00            |                       |
| 5.136 (*)          | JOLELHO 45 GRAUS. CPVC. SOLDÁVEL. DN 22MM. INSTALADO EM RAMAL. OU SUB-RAMAL DE ÁGUA. FORNECIDO E INSTALADO. AF 12/2014   | Unid. | 20,00    | 16,90                  | 338,00            | -                 | 20,00           | 20,00            | 16,90                  | -                 | 338,00            | 338,00            | 100,00            |                       |
| 5.137 (*)          | JOLELHO DE TRANSIÇÃO. 90 GRAUS. CPVC. SOLDÁVEL. DN 22MM X 1/2". INSTALADO EM RAMAL. OU SUB-RAMAL DE ÁGUA. FORNECIDO E INSTALADO. AF 12/2014  | Unid. | 36,00    | 26,66                  | 959,76            | -                 | 36,00           | 36,00            | 26,66                  | -                 | 959,76            | 959,76            | 100,00            |                       |
| 5.138 (*)          | CONECTOR. CPVC. SOLDÁVEL. DN 22MM X 1/2". INSTALADO EM RAMAL DE DISTRIBUIÇÃO DE ÁGUA FORNECIDO E INSTALADO. AF 12/2014   | Unid. | 63,00    | 28,70                  | 1.808,10          | -                 | 63,00           | 63,00            | 28,70                  | -                 | 1.808,10          | 1.808,10          | 100,00            |                       |
| 5.139 (*)          | CURVA DE TRANSIÇÃO. CPVC. SOLDÁVEL. DN 22MM. INSTALADO EM RAMAL. OU SUB-RAMAL DE ÁGUA FORNECIDO E INSTALADO. AF 12/2014  | Unid. | 15,00    | 17,38                  | 260,70            | -                 | 15,00           | 15,00            | 17,38                  | -                 | 260,70            | 260,70            | 100,00            |                       |
| 5.140 (*)          | TE. CPVC. SOLDÁVEL. DN 22MM. INSTALADO EM RAMAL. OU SUB-RAMAL DE ÁGUA. FORNECIDO E INSTALADO. AF 12/2014   | Unid. | 25,00    | 14,99                  | 374,75            | -                 | 25,00           | 25,00            | 14,99                  | -                 | 374,75            | 374,75            | 100,00            |                       |
| 5.141 (*)          | REGISTRO DE GAVETA BRILTO. LATÃO. ROSCÁVEL. 3/4". COM ACABAMENTO E CANOPLA CROMADOS. FORNECIDO E INSTALADO. AF 08/2021   | Unid. | 13,00    | 85,51                  | 1.111,63          | -                 | 8,00            | 8,00             | 85,51                  | -                 | 684,08            | 684,08            | 61,54             |                       |
| 5.142 (*)          | REGISTRO DE PRESSÃO BRUTO. LATÃO. ROSCÁVEL. 3/4". COM ACABAMENTO E CANOPLA CROMADOS. FORNECIDO E INSTALADO. AF 08/2021   | Unid. | 13,00    | 81,25                  | 1.056,25          | -                 | 8,00            | 8,00             | 81,25                  | -                 | 650,00            | 650,00            | 61,54             |                       |
| 5.143 (*)          | MISTURADOR MONOCOMANDO PARA CHUVEIRO. BASE BRITA E ACABAMENTO CROMADO. FORNECIDO E INSTALADO. AF 08/2021   | Unid. | 26,00    | 603,64                 | 15.694,64         | -                 | 18,00           | 18,00            | 603,64                 | -                 | 10.865,52         | 10.865,52         | 69,23             |                       |
| 6.0                | <b>INSTALAÇÕES ELÉTRICAS</b>   |       |          |                        | <b>442.976,66</b> |                   |                 |                  |                        |                   | <b>22.582,38</b>  | <b>412.698,44</b> | <b>435.280,82</b> | <b>23.726,85</b>      |
| 6.1                | CAIXA RETANGULAR 4" X 2" ALTA. 0,30 M DO PISO. PVC. INSTALADA EM PAREDE. FORNECIDO E INSTALADO. AF 12/2015   | Unid. | 50,00    | 34,90                  | 1.745,00          | 10,00             | 40,00           | 50,00            | 34,90                  | 349,00            | 1.396,00          | 1.745,00          | 100,00            |                       |
| 6.2                | CAIXA RETANGULAR 4" X 2" MÉDIA (1,30 M DO PISO). PVC. INSTALADA EM PAREDE. FORNECIDO E INSTALADO. AF 12/2015   | Unid. | 235,00   | 18,35                  | 4.312,25          | 45,00             | 176,00          | 221,00           | 18,35                  | 825,75            | 3.229,60          | 4.055,35          | 94,04             |                       |
| 6.3                | CAIXA RETANGULAR 4" X 2" BAIXA (0,30 M DO PISO). PVC. INSTALADA EM PAREDE. FORNECIDO E INSTALADO. AF 12/2015   | Unid. | 960,00   | 12,15                  | 11.664,00         | 175,00            | 679,00          | 854,00           | 12,15                  | 2.126,25          | 8.249,85          | 10.376,10         | 88,96             |                       |
| 6.44               | ELETRODUTO FLEXÍVEL CORRUGADO. PEAD. DN 90 (3) - FORNECIDO E INSTALADO. AF 04/2016   | M     | 160,00   | 22,81                  | 3.649,60          | -                 | -               | -                | 22,81                  | -                 | -                 | -                 | 0,00              |                       |
| 6.45               | ELETRODUTO FLEXÍVEL CORRUGADO. PEAD. DN 100 (4) - FORNECIDO E INSTALADO. AF 04/2016  | M     | 80,00    | 29,45                  | 2.356,00          | -                 | 80,00           | 80,00            | 29,45                  | -                 | 2.356,00          | 2.356,00          | 100,00            |                       |
| 8.0                | <b>REVESTIMENTOS</b>   |       |          |                        | <b>23.726,85</b>  |                   |                 |                  |                        |                   | <b>3.301,00</b>   | <b>15.231,45</b>  | <b>18.532,45</b>  | <b>484.382,25</b>     |
| 8.1                | CHAPISCO APLICADO EM ALVENARIAS E ESTRUTURAS DE CONCRETO INTERNAS. COM COLHER DE PEDREIRO. ARGAMASSA TRACO 1:3 COM PREPARO MANUAL. AF 06/2014  | M²    | 3.736,17 | 4,88                   | 18.232,53         | -                 | 3.736,17        | 3.736,17         | 4,88                   | -                 | 18.232,51         | 18.232,51         | 100,00            |                       |
| 8.2                | CHAPISCO APLICADO EM ALVENARIA SEM PRESENÇA DE VAZOS E ESTRUTURAS DE CONCRETO DE FACHADA. COM COLHER DE PEDREIRO. ARGAMASSA TRACO 1:3 COM PREPARO MANUAL. AF 06/2014                               | M²    | 3.067,59 | 7,60                   | 23.313,66         | -                 | 2.981,30        | 2.981,30         | 7,60                   | -                 | 22.657,88         | 22.657,88         | 97,19             |                       |
| 8.3                | PREPARO MECÂNICO COM BETONERA 400L. APLICADA MANUALMENTE EM FACES INTERNAS DE PAREDES. ESPESSURA DE 20MM. COM EXECUÇÃO DE TALISCAS. AF 06/2014   | M²    | 3.736,17 | 36,17                  | 135.137,14        | -                 | 3.736,17        | 3.736,17         | 36,17                  | -                 | 135.137,27        | 135.137,27        | 100,00            |                       |
| 8.4                | EMBOCO OU MASSA ÚNICA EM ARGAMASSA TRACO 1:3.8. PREPARO MECÂNICO COM BETONERA 400 L. APLICADA MANUALMENTE EM PANDOS DE FACHADA COM PRESENÇA DE VAZOS. ESPESSURA MAIOR OU IGUAL A 50 MM. AF 06/2014 | M²    | 3.067,59 | 100,30                 | 307.678,92        | -                 | 2.981,75        | 2.981,75         | 100,30                 | -                 | 299.069,53        | 299.069,53        | 97,20             |                       |
| SUB-TOTAL DO GRUPO |  |       |          |                        | <b>484.382,25</b> |                   |                 |                  |                        |                   | <b>473.087,18</b> | <b>475.087,18</b> |                   |                       |










| ITEM               | DISCRIMINAÇÃO  | Unid. | QUANT.   | PREVISTO                |   | MEDIDOS           |                 |                  |                         |                   |                   | % EXECUTADO ACUMULADO |                  |  |
|--------------------|--|-------|----------|-------------------------|---|-------------------|-----------------|------------------|-------------------------|-------------------|-------------------|-----------------------|------------------|--|
|                    |  |       |          | VALOR (R\$) M.O. + MAT. | TOTAL   | QUANTIDADE        |                 |                  | VALORES                 |                   |                   |                       |                  |  |
|                    |  |       |          |                         |   | MEDIDO NO PERÍODO | MEDIDO ANTERIOR | MEDIDO ACUMULADO | VALOR (R\$) M.O. + MAT. | MEDIDO NO PERÍODO | MEDIDO ANTERIOR   |                       | MEDIDO ACUMULADO |  |
| 9.0                | <b>PAVIMENTAÇÕES</b>   |       |          |                         |   |                   |                 |                  |                         |                   |                   |                       |                  |  |
| 9.9 (*)            | ARMARÇAO DE LAJE DE UMA ESTRUTURA CONVENCIONAL DE CONCRETO ARMADO EM UM EDIFÍCIO DE MÚLTIPLOS PAVIMENTOS UTILIZANDO AÇO CA-50 DE 6,3 MM - MONTAGEM. AF 12/2015                             | KG    | 3.000,00 | 17,67                   | 53.010,00   | -                 | 3.000,00        | 3.000,00         | 17,67                   | -                 | 53.010,00         | 53.010,00             | 100,00           |  |
| 9.10 (*)           | ARMARÇAO DE LAJE DE UMA ESTRUTURA CONVENCIONAL DE CONCRETO ARMADO EM UM EDIFÍCIO DE MÚLTIPLOS PAVIMENTOS UTILIZANDO AÇO CA-50 DE 8,0 MM - MONTAGEM. AF 12/2015                             | KG    | 2.000,00 | 17,03                   | 34.060,00   | -                 | 2.000,00        | 2.000,00         | 17,03                   | -                 | 34.060,00         | 34.060,00             | 100,00           |  |
| 9.11 (*)           | ARMARÇAO DE LAJE DE UMA ESTRUTURA CONVENCIONAL DE CONCRETO ARMADO EM UM EDIFÍCIO DE MÚLTIPLOS PAVIMENTOS UTILIZANDO AÇO CA-50 DE 12,5 MM - MONTAGEM. AF 12/2015                            | KG    | 1.000,00 | 13,83                   | 13.830,00   | -                 | 1.000,00        | 1.000,00         | 13,83                   | -                 | 13.830,00         | 13.830,00             | 100,00           |  |
| 9.12 (*)           | Armadura de tela aço soldada Q-138, malha 10x10cm, CA-60, Ø fio 4,2mm, largura: 2,45 - 2,2kg/m²  | KG    | 9.700,00 | 7,37                    | 71.489,00   | -                 | 9.700,00        | 9.700,00         | 7,37                    | -                 | 71.489,00         | 71.489,00             | 100,00           |  |
| 9.13 (*)           | CONTRAPISO EM ARGAMASSA TRAÇÃO I-4 (CIMENTO E AREIA), PREPARO MECÂNICO COM BETONERA 400 L, APLICADO EM ÁREAS SECAS SOBRE LAJE, ADERIDO, ACABAMENTO NÃO REFORÇADO, ESPESURA 2CM. AF 07/2021 | M²    | 2.062,07 | 31,38                   | 64.699,92   | -                 | -               | -                | 31,38                   | -                 | -                 | -                     | 0,00             |  |
| 9.15 (*)           | COMPACTAÇÃO MECÂNICA DE SOLO PARA EXECUÇÃO DE RADIER, PISO DE CONCRETO OU LAJE SOBRE SOLO, COM COMPACTADOR DE SOLOS A PERCUSSÃO. AF 09/2021  | M²    | 1.300,00 | 3,39                    | 4.407,00  | -                 | 1.300,00        | 1.300,00         | 3,39                    | -                 | 4.407,00          | 4.407,00              | 100,00           |  |
| 9.16 (*)           | ATERRO MANUAL DE VALAS COM AREIA PARA ATERRO E COMPACTAÇÃO MECANIZADA. AF 05/2016  | M³    | 260,00   | 121,30                  | 31.539,04   | -                 | 260,00          | 260,00           | 121,30                  | -                 | 31.539,04         | 31.539,04             | 100,00           |  |
| <b>TOTAL GERAL</b> |  |       |          |                         | <b>273.034,96</b>   |                   |                 |                  |                         | <b>25.883,38</b>  | <b>208.335,04</b> | <b>208.335,04</b>     |                  |  |
|                    |  |       |          |                         | <b>Valor da Medição = R\$ 25.883,38 ( Vinte e cinco mil e oitocentos e trinta e oito centavos )</b> |                   |                 |                  |                         |                   |                   |                       |                  |  |

1) Os valores do orçamento previsto foram retirados dos referenciais de preço do DEINFRA (Janeiro/2018), SINAPI (Dezembro/2021), Catálogo de Referência (PPU) (Dezembro/2015)

(\*) - Item não previsto na planilha original

*Bevilino B. Bevilino*  
 Cristleia Coan Böger May  
 Engenheira Civil  
 CREM/SC 087159-0

*P.*

*BAV*

*FRIZO BEVILINO FERRELLUS*  
 81815476915

Obs: Medição referente aos serviços prestados pela empresa M8 Construções Ltda

Braga do Norte, 26 de Abril de 2024

*Wilison M. Bussola*  
 064.976.589-92

*Carlos Becker Forruzza*  
 511.953.569-00

*Jefferson Ferreira*  
 029223149-99

*Laércio Ferreira Silva*  
 313.413.829-34

*Libi Alves*  
 559.21120.00

*Maurício S. Bruno*  
 021.006.649-05